



## Rattacher les enseignants à leurs classes

Onde ne transmet pas les rattachements enseignants/classes à oZe. Afin de permettre aux enseignants d'ajouter des tâches dans le cahier de textes des élèves, il est impératif qu'ils soient rattachés à leurs classes.

### 1. Accès au paramétrage de la classe

Depuis l'annuaire, sélectionner l'onglet « **Classes et groupes** ». Utiliser le filtre « **Type** » afin de sélectionner « **Classes** ».

UTILISATEURS **CLASSES ET GROUPES** IMPORTS

+ CRÉER

Nom

Type  
Classes

Nombre d'éléments par page : 25 1-9 sur 9 < >							
Nom ↑ 1	Type	Classe(s) rattachée(s)	Elèves	Début de validité	Fin de validité	Modifiable	Plus
CE1 Mme CALVANICO Laurence	Classe		19	14/08/2020	12/08/2022	oui	...
CE1-CE2 Mme BIETTRON Morgane	Classe		0	14/08/2020	12/08/2022	oui	...

- A** : Liste des classes
- B** : Effectifs des classes
- C** : Période de validité des classes
- D** : Accès au paramétrage des classes

Accéder au paramétrage de la classe en cliquant sur son nom ou sur **...** de la colonne « **Plus** ».

## 2. Paramétrage et rattachement d'un enseignant à sa classe

CM1

Elèves de la classe

Nombre d'éléments par page : 5 1-5 sur 19 < >	
Nom ↑ 1	Prénom ↑ 2
BENEDETTI	Camille <b>A</b>
BERTEAU	Eileen
BESSE	Solene
BOURON	Luc
BRAUD	Marie

Enseignants de

Nombre d'éléments par page : 50 1-1 sur 1 < >		
Nom ↑ 1	Prénom ↑ 2	Matière
MBE	Profecole <b>B</b>	


Nombre d'éléments par page : 5 1-5 sur 19 < >

Nombre d'éléments par page : 50 1-1 sur 1 < >

**A** : Liste des élèves de la classe

**B** : Liste des enseignants de la classe (par défaut, vide)

**C** : Basculer du mode visualisation au mode édition

Cliquer sur l'icône  pour basculer en mode édition

Depuis l'interface d'édition, cliquer sur le bouton « **Ajouter des membres** »



Nom de la classe\*  
CM1




Dates de validité :  
Du : 14/08/2020  
Au : 12/08/2022




 AJOUTER DES MEMBRES

 ANNULER  VALIDER


Depuis l'interface de sélection des membres, sélectionner le profil « **Enseignant** » puis cliquer sur l'icône « > » pour visualiser la liste des enseignants.

Profils  Enseignants 


Disciplines  Classes  Groupes 



 NOUVELLE RECHERCHE  ANNULER  VALIDER LA SÉLECTION

<input type="checkbox"/>	Nom
<input type="checkbox"/>	Enseignants



<input type="checkbox"/>	Nom
<input type="checkbox"/>	Aucun utilisateur sélectionné.



 ANNULER  VALIDER LA SÉLECTION

Cocher le ou les enseignants à rattacher à la classe sélectionnée et les faire basculer dans le tableau de droite en cliquant sur la flèche « > », puis cliquer sur « **Valider la sélection** » pour terminer l'opération.

<input type="checkbox"/>	Nom
<input type="checkbox"/>	Enseignants
<input type="checkbox"/>	> Enseignants par discipline
<input type="checkbox"/>	> Enseignants par classe
<input type="checkbox"/>	> Enseignants par groupe
<input type="checkbox"/>	> Enseignants par niveau
<input checked="" type="checkbox"/>	BIZET ANAIS

>  
<

<input type="checkbox"/>	Nom
<input type="checkbox"/>	[0919992S] Ecole de démonstration / Saint Aubin MBE Profecole

Après avoir « **valider la sélection** », j'enregistre tous les membres de la classe en cliquant sur le bouton « **Valider** »

Nom de la classe\*  
 CM1

Dates de validité :  
 Du : 14/08/2020  
 Au : 12/08/2022

Elèves de la classe

Nombre d'éléments par page : 50 1-19 sur 19 < >		
Nom ↑ 1	Prénom ↑ 2	Actions
BENEDETTI	Camille	
BERTEAU	Eileen	
BESSE	Solene	

Enseignants de la classe

Nombre d'éléments par page : 50 1-2 sur 2 < >		
Nom ↑ 1	Prénom ↑ 2	Actions
BIZET	ANAIS	
MBE	Profecole	

Nombre d'éléments par page : 50 1-2 sur 2 < >

Un message apparait et indique que la classe à bien été modifiée.