



# Les espaces collaboratifs


Les espaces collaboratifs permettent de communiquer avec un groupe d'utilisateurs choisis par le **créateur de cet espace**. **Tous les personnels d'un établissement scolaire peuvent créer un espace collaboratif** et vous y inviter.

Il peut s'agir d'un espace collaboratif pour suivre le voyage scolaire de votre enfant, d'un espace collaboratif utilisé par l'enseignant dans le cadre de ses cours. Bien d'autres usages existent...

En tant que responsable élève vous serez généralement invité, ce qui vous donne le droit de consulter le contenu d'un espace collaboratif. Pour contribuer à un espace collaboratif, il est nécessaire que le propriétaire de cet espace vous ait donné le rôle de « **contributeur** », dès lors, vous pourrez proposer des contenus et ils devront être approuvés par un « **modérateur** » avant d'être visibles des autres membres de l'espace collaboratif.

## 1. Accueil des espaces collaboratifs

En accédant à l'Oz'App « **Espaces collaboratifs** », seuls les espaces collaboratifs dont vous êtes membres s'affichent. Des pastilles vous indiquent s'il y a eu de l'activité sur un espace depuis votre dernière visite. En complément, vous êtes informé par une notification de ces nouveautés, mais uniquement si vous avez autorisé ce type de notifications.

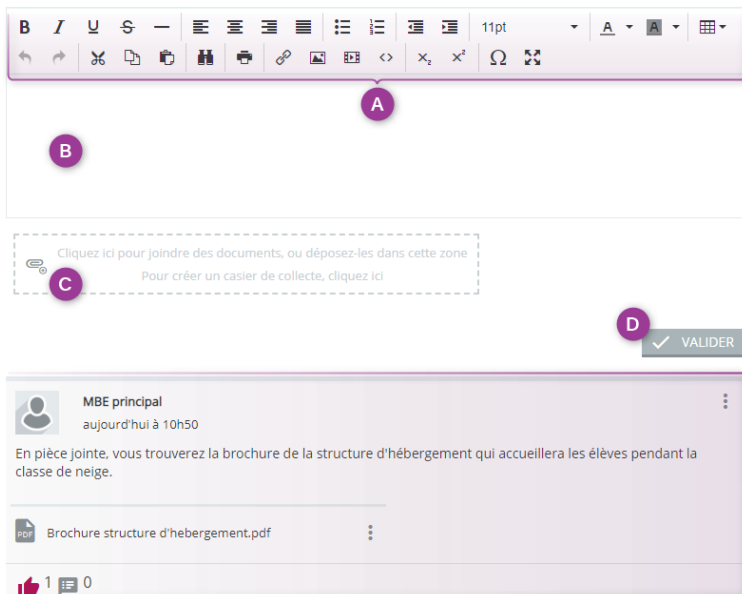


- A** – Filtrer et trier les espaces
- B** – Changer de vue (Vignette et Liste)

- C** – Diverses informations sur votre espace  
La date d'ouverture, le créateur de l'espace, la date de la dernière actualité  
Le nombre d'actualités, le nombre de commentaires, le nombre d'articles

## 1.1 Le Fil d'actualité

Vous avez la possibilité d'interagir sur le fil d'actualités.



- A** – Outils de l'éditeur de texte enrichi permettant la mise en forme de la publication et l'insertion de médias
- B** – Zone de rédaction de la publication
- C** – Zone d'insertion des pièces jointes
- D** – Valider
  - Publie directement l'actualité si vous êtes modérateur
  - Soumet l'actualité à modération si vous êtes contributeur
- E** – Zone de lecture des actualités

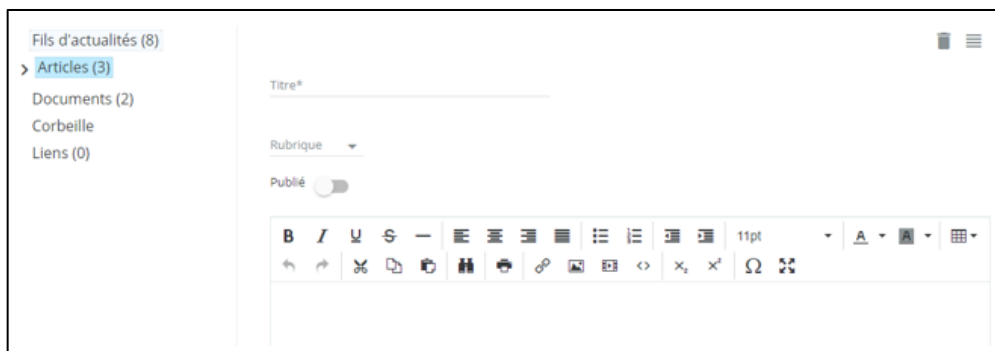
## 1.2 Les articles

Contribuer à l'espace collaboratif depuis les articles. La rédaction d'un article est privée jusqu'à ce que vous décidiez de le rendre public.



- A** – Créer un article
- B** – Accès au paramétrage des rubriques pour les modérateurs de l'espace collaboratif


Voici l'interface de rédaction d'un article :



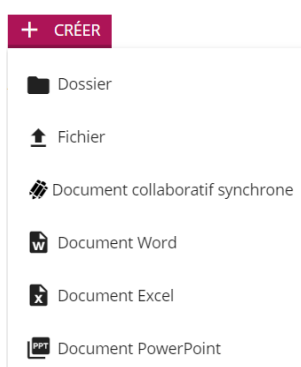
- L'article a un titre et il est rattaché ou non à une rubrique.
- Le bouton « **Publié** » permet de garder l'article en mode brouillon et de le publier uniquement lorsque vous le souhaitez

## 1.3 Les documents

Créer, consulter ou déposer des documents.



A – Créer un document ou un dossier. « Fichier » permet de rechercher un document sur votre ordinateur.



B – Glisser-déposer des fichiers ou des dossiers depuis votre ordinateur (limiter à 100 fichiers par dépôt)

## 1.4 Les liens

Consulter ou créer un lien qui permet d'atteindre un autre endroit de la page, une autre page ou un autre site évalué comme pertinent.



En cliquant sur « Créer un lien » l'interface demande un titre, l'url du site et une description.

## 1.5 L'agenda

En tant que membre de l'espace collaboratif, vous pouvez consulter les événements dans l'agenda. La création d'événements est réservée au propriétaire et aux modérateurs de l'espace.

Fils d'actualités (3)  
Articles (1)  
Documents (1)  
Liens (1)  
Agenda (0)  
Membres (5)  
Corbeille

IMPORTER DEPUIS UN FICHIER ICS EXPORTER EN FORMAT ICS

Aujourd'hui **lundi 14 - dimanche 20 juin 2021** Mois Semaine Jour

	lun. 14/06	mar. 15/06	mer. 16/06	jeu. 17/06	ven. 18/06	sam. 19/06	dim. 20/06
Toute la journée							
07:00							
18:00							

Il est possible d'exporter et d'importer l'agenda au format ICS.

## 1.6 Les membres

Le services « **membres** » permet de consulter la liste des membres de l'espace collaboratif et d'écrire à tous les membres ou aux modérateurs et contributeurs uniquement.

Fils d'actualités (3)  
Articles (1)  
Documents (1)  
Liens (1)  
Agenda (0)  
Membres (5)  
Corbeille

ENVOYER UN MESSAGE

- À tous les membres de l'espace
- À tous les modérateurs de l'espace
- Aux modérateurs et contributeurs d...

Nombre d'éléments par page : 25 1-2 sur 2

Nom ↑	Prénom	Profils	Classes	Groupes	Matières	
		Elève	-	3A_MATHS_G2, 3A_FRANCAIS_G2	-	✉
MBE	Responsable	Responsable élève	-	3A_MATHS_G2, 3A_FRANCAIS_G2	-	✉

Nombre d'éléments par page : 25 1-2 sur 2