




Gérer les catégories et étiquettes

Les catégories et les étiquettes ne sont pas propres à un enseignant, mais communes au niveau de l'établissement. Elles sont définies dans le paramétrage des parcours, accessible via une icône en forme de roue dentée sur la page d'accueil de l'Oz'App pour les utilisateurs autorisés.

Ces informations vont permettre d'indexer les parcours, afin notamment de pouvoir les retrouver plus facilement lorsqu'il y en a beaucoup, à l'aide de filtres et d'options de tris disponibles désormais sur la liste des parcours.

1. Créer les catégories et étiquettes

Pour accéder à la page de paramétrage, depuis l'accueil des parcours, cliquez sur la **roue dentée** présente en haut à droite :



Mes Parcours

Les États-Unis
 Les États-Unis sont un pays constitué de 50 états et couvrant une vaste portion de l'Amérique du Nord, avec l'Alaska au nord-ouest ...

Créé le 24 févr. 2022 par principal MBE

1 auteur 0 apprenant


Dans la page de paramétrage, deux onglets distincts permettent de définir les catégories de parcours, et les étiquettes qui peuvent être apposées sur chaque parcours.

CATÉGORIES DE PARCOURS ÉTIQUETTES

	Catégories de parcours ↑ 1	Dernière modification	Parcours associés	Actions
<input type="checkbox"/>	Géographie	10/02/2022 12:52	Aucun parcours	
<input type="checkbox"/>	Histoire	10/02/2022 12:52	2 parcours	
<input type="checkbox"/>	Langues	10/02/2022 12:52	10 parcours	

L'accès à cette page de paramétrage est régi par des rôles, qui sont par défaut octroyés au personnel de direction de l'établissement, mais qui peuvent facilement être délégués, via l'Oz'App « **Droits et rôles** », à l'ensemble des enseignants créateurs de parcours.




Ces deux rôles sont associés à l'Oz'App « **Parcours pédagogiques** » au second degré, et à l'Oz'App « **Cahier d'activités** » au premier degré.

Gestionnaire des catégories de parcours pédagogiques pour l'établissement		Affectations : 6	▼
Gestionnaire des étiquettes pour les parcours pédagogiques de l'établissement		Affectations : 6	▼


2. Utiliser les catégories et étiquettes

L'objectif principal des catégories et étiquettes est de pouvoir filtrer l'affichage selon des critères afin de retrouver rapidement l'ensemble des parcours souhaités.

Pour que cela soit possible, il faut au préalable avoir affecter les catégories et étiquettes aux parcours. L'onglet « **Parcours** » permet de réaliser cela :

 PARCOURS
  AFFECTATIONS
  SUIVI


Vignette



Les États-Unis

Les États-Unis sont un pays constitué de 50...


Barre d'en-tête du sommaire, taille conseillée: 1600x320



Présentation du sommaire

Verticale
 Horizontale par section

Catégorie de parcours

Géographie ▼ Étiquettes 

Etats-Unis ✕

Néanmoins, seules les catégories et étiquettes préalablement créées par la direction sont disponible à la sélection.