



## Saisie en masse en vie scolaire

L'Oz'App « **Saisie en masse en vie scolaire** » permet de saisir des absences en masse, en appliquant un motif d'absence à une sélection d'élèves lors de circonstances exceptionnelles, par exemple une grève ou une interruption des transports scolaires.

À l'ouverture de l'Oz'App, un tableau récapitulatif des saisies d'absences en masse apparaît. Le tableau reprend la période concernée, le motif de l'absence, le nombre d'élèves, l'auteur ainsi que la date de saisie.

Période  
Toute l'année scolaire ▼

Jour  
Du 16/08/2021

Jour  
Au 14/08/2022

+ NOUVELLE SAISIE


Type	Date début ↓	Date fin	Motif	Nombre d'élèves	Auteur de la saisie	Date de la saisie
Absence	24/09/2021 08:15	24/09/2021 12:10	Grève des transports	4	MBE cpe	24/09/2021 09:12

Nombre d'éléments par page : 25 ▼ 1-1 sur 1 < >

Pour cette première version, l'Oz'App « **Saisie en masse en vie scolaire** » ne permet pas encore d'éditer une saisie ou d'en consulter le détail. Il est donc important de bien vérifier sa saisie avant de la valider. De prochaines évolutions permettront ces actions.

Ajouter une « **Nouvelle saisie** » consiste à :

- Sélectionner les élèves concernés : par classe, par groupe, par niveau ou nominativement
- Définir la période de l'absence
- Définir le motif de l'absence



Elèves concernés \*  +




Période de l'absence : \*

Du  
Jour : 04/10/2021      Heure : 08:19


Au  
Jour : 04/10/2021      Heure : 09:19

L'absence est clôturée

Motif \*  
  Grève des transports

**B** *I* U ~~S~~ **—** **≡** **≡** **≡** **≡** **≡** **≡** **≡** **≡** 11pt **A**   

↶ ↷ ✂ 📄 🔍 🖨 📎 🖼 📺 <> x<sub>2</sub> x<sub>2</sub> Ω 🔗

 VALIDER

Il est également possible de clôturer l'absence dès sa validation et d'ajouter un commentaire pour préciser le contexte par exemple.

La validation génère les absences après une demande de confirmation.

**Des absences pour le motif "Grève des transports" vont être créées pour les élèves sélectionnés, du 04/10/2021 à 09:10 au 04/10/2021 à 10:10. Confirmez-vous cette demande ?**

[CRÉER LES ABSENCES](#) [ANNULER](#)

Un tableau récapitulatif indique ensuite les élèves de la sélection pour qui aucune absence n'a été créée, soit parce qu'ils n'avaient pas de cours sur la période, soit parce qu'ils avaient déjà des absences prévues avec leur propres motifs.

Elèves pour qui l'absence n'a pas pu être créée			
Nombre d'éléments par page : 25 1-24 sur 24 < >			
Nom ↑	Prénom		
	Chayma	✖	Aucun cours sur cette période.