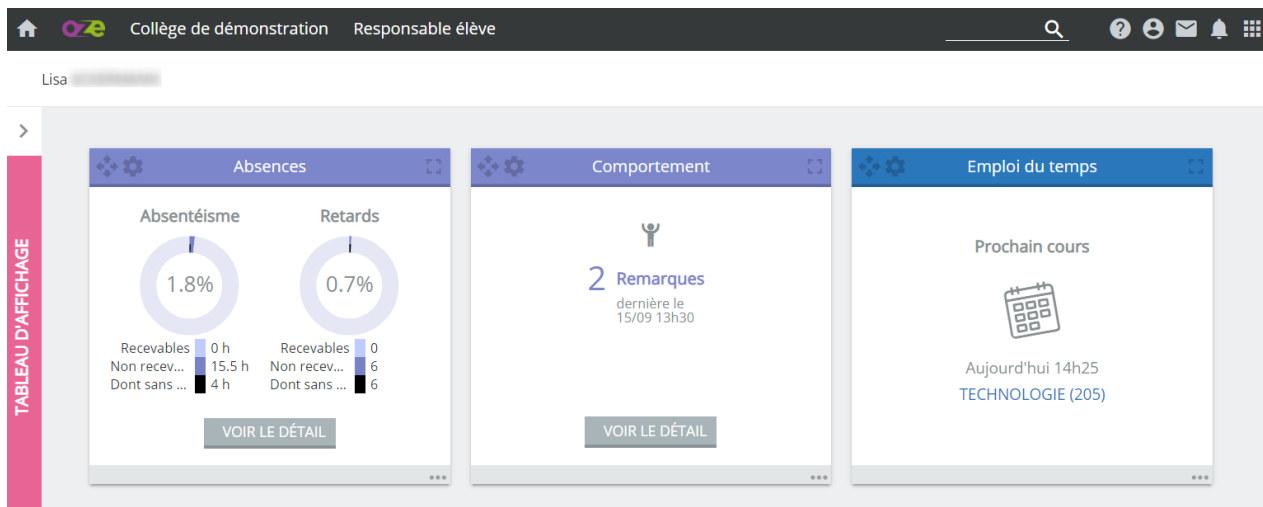


Cette fiche a pour objectif de vous les présenter les différents éléments qui composent l'interface de oZe

1. Le tableau de bord

En vous connectant à oZe, une fois la charte validée, vous accédez à votre tableau de bord :

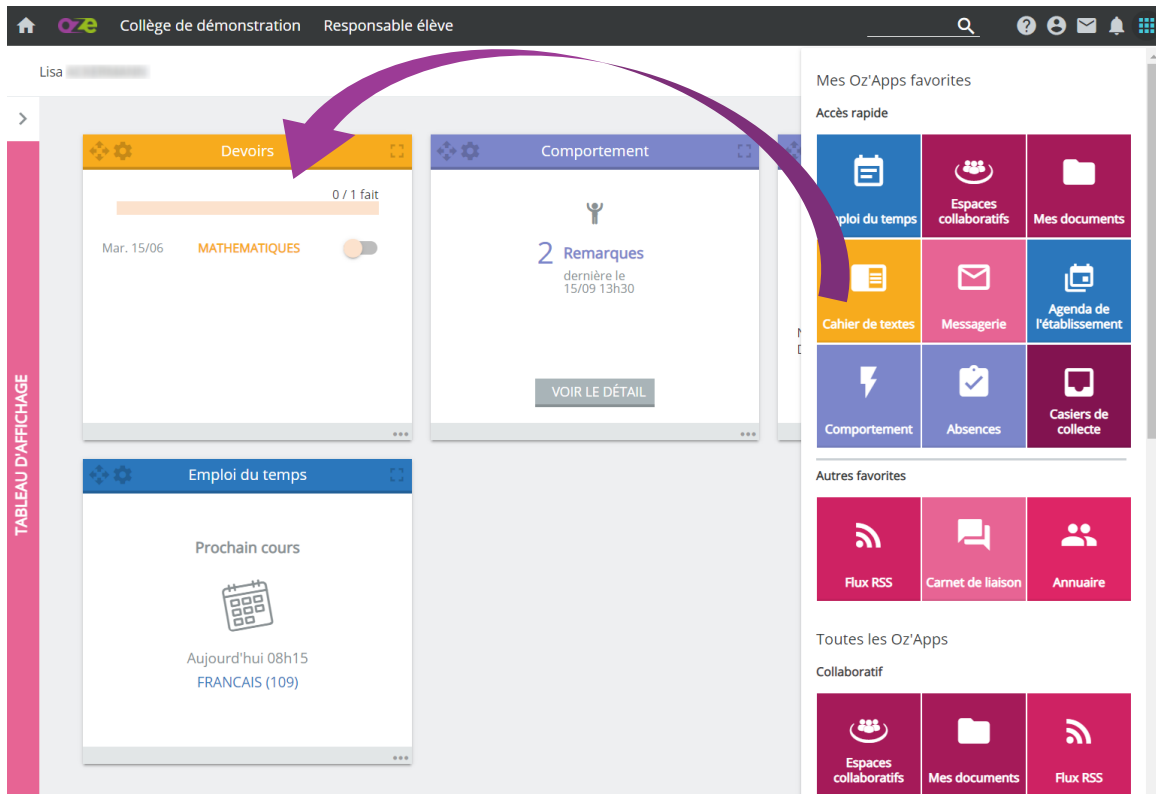


1.1 Personnaliser son tableau de bord

Votre tableau de bord est personnalisable. Vous pouvez y glisser-déposer certaines Oz'Apps afin d'avoir des informations dès votre connexion.

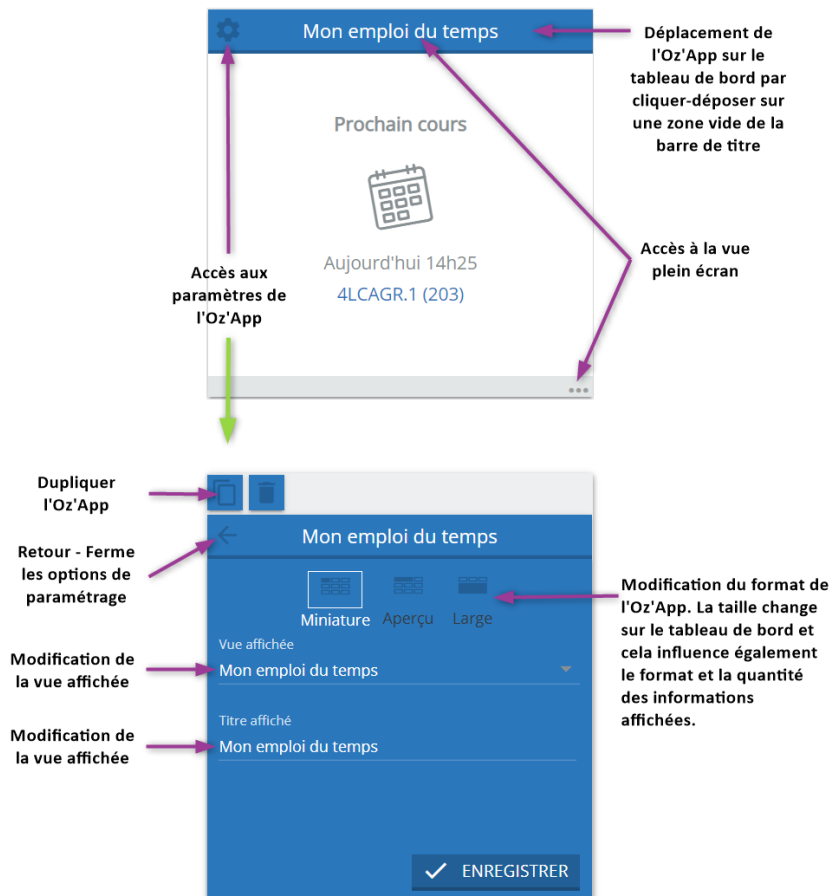
Pour glisser-déposer une Oz'App, réaliser un clic gauche maintenu sur une Oz'App dans le menu des Oz'Apps, puis déplacer le curseur de votre souris vers le tableau de bord. Relâchez ensuite votre clic afin de valider votre action.

Certaines Oz'Apps ne peuvent pas être placées sur le tableau de bord, comme la messagerie par exemple. L'établissement peut également décider de figer votre page d'accueil, dans ce cas, vous pourrez ajouter temporairement des Oz'Apps, mais votre tableau de bord sera réinitialisé à chaque connexion.



1.2 Paramètres des Oz'Apps

Une fois les Oz'App déposées sur votre tableau de bord, de nouvelles possibilités de paramétrages sont disponibles.



2. La barre permanente



La barre permanente, comme son nom l'indique, est affichée en permanence. Elle donne accès à des informations de contexte, comme le **nom de l'établissement** sur lequel l'utilisateur est connecté, permettant à l'utilisateur de changer d'établissement lorsqu'il est multi-établissements, ou le **profil** sélectionné, permettant à l'utilisateur de changer de profil lorsqu'il est multi-profils (enseignant et responsable légal par exemple).

La **barre de recherche** permet de réaliser des recherches globales, c'est-à-dire sur l'ensemble des Oz'Apps auxquelles l'utilisateur a accès. Les résultats de la recherche incluront donc des utilisateurs mais également des documents.

C'est également depuis la barre permanente que l'accès à l'**aide en ligne** et à la **fiche utilisateur** se fait.

Des pastilles y sont affichées lorsqu'un **nouvel e-mail** ou une **nouvelle notification** sont adressés à l'utilisateur

Enfin, c'est depuis la barre permanente que l'utilisateur accède au **menu des Oz'Apps**, menu qui permet l'accès à toutes les fonctionnalités disponibles pour l'utilisateur connecté.

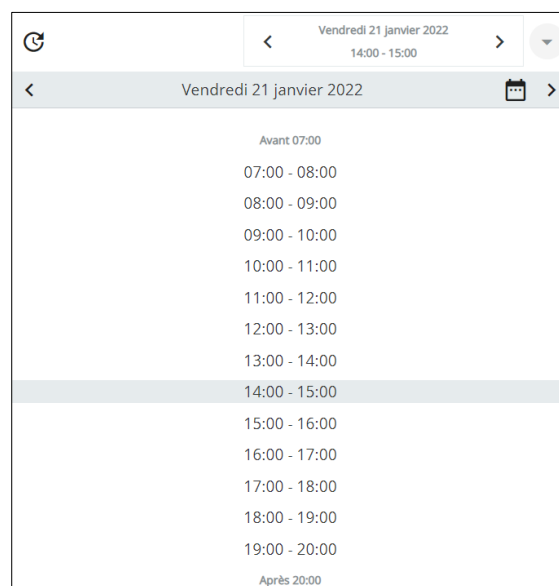
3. La barre de contexte

La barre de contexte permet de se positionner sur un moment précis d'une journée et d'afficher des informations contextualisées sur le tableau de bord. Le format de la barre de contexte varie en fonction de votre profil. En tant qu'**enseignant ou élève**, la barre de contexte affichera le déroulé de votre journée, avec la possibilité de basculer d'un cours à l'autre. Pour les autres profils, elle affichera tous les créneaux de la journée.

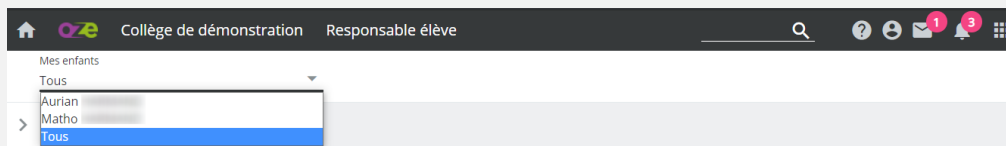
Enseignant - élève




Autres profils



La barre de contexte des **responsables élève** sert à basculer d'un enfant à l'autre lorsque l'établissement accueille une fratrie. Sinon, seul le nom de l'élève est affiché. Par défaut, **Tous** est sélectionné afin d'afficher les informations en lien avec tous les enfants.



4. Accéder au menu des Oz'Apps et l'organiser

Pour accéder au menu des différentes Oz'Apps, cliquer sur l'icône , situé en haut à droite de la page. Le survol de la souris sur une Oz'App affiche l'étoile ou la corbeille permettant d'ajouter ou de supprimer l'Oz'App des favoris.

Accès au menu des Oz'Apps

Mes Oz'Apps favorites

Accès rapide

Emploi du temps Espaces collaboratifs Mes documents

Cahier de textes Messagerie Agenda de l'établissement

Comportement Absences Casiers de collecte

Autres favorites

Flux RSS Carnet de liaison Annuaire

Justificatif de déplacement

Toutes les Oz'Apps

Collaboratif

Espaces collaboratifs Mes documents Flux RSS

Un clic sur l'étoile pour ajouter l'Oz'App à la liste des Oz'Apps en accès rapide

Un clic sur la corbeille pour retirer l'Oz'App à la liste des Oz'Apps en accès rapide

Lorsque la liste "accès rapide" est complète, les prochaines Oz'Apps sont automatiquement ajoutées à la liste Autres favorites dans la limite de 9.

9 Oz'Apps en accès rapide

9 Oz'Apps en autres favorites

Liste de toutes les Oz'Apps disponibles