



Montée de version

26-01-2022

Ce document présente le détail des évolutions apportées à l'ENT oZe HDS par la montée de version du 26 janvier 2022.

La liste des fonctionnalités et OzApps concernées par ces changements sont :

- Nouveautés
 - Evolutions ergonomiques
 - Messagerie intégrée
 - Fiche élève
 - Tableau d'affichage

1. Nouveautés

1.1. Evolutions ergonomiques

Au niveau du tableau de bord : pour les utilisateurs ayant la possibilité de modifier leur page d'accueil, les Oz'Apps sont désormais déplaçables par glisser-déposer en cliquant n'importe où dans leur barre de titre.

L'icône pour déplacer l'Oz'App a disparu : désormais, c'est toute la barre de titre qui permet de la déplacer

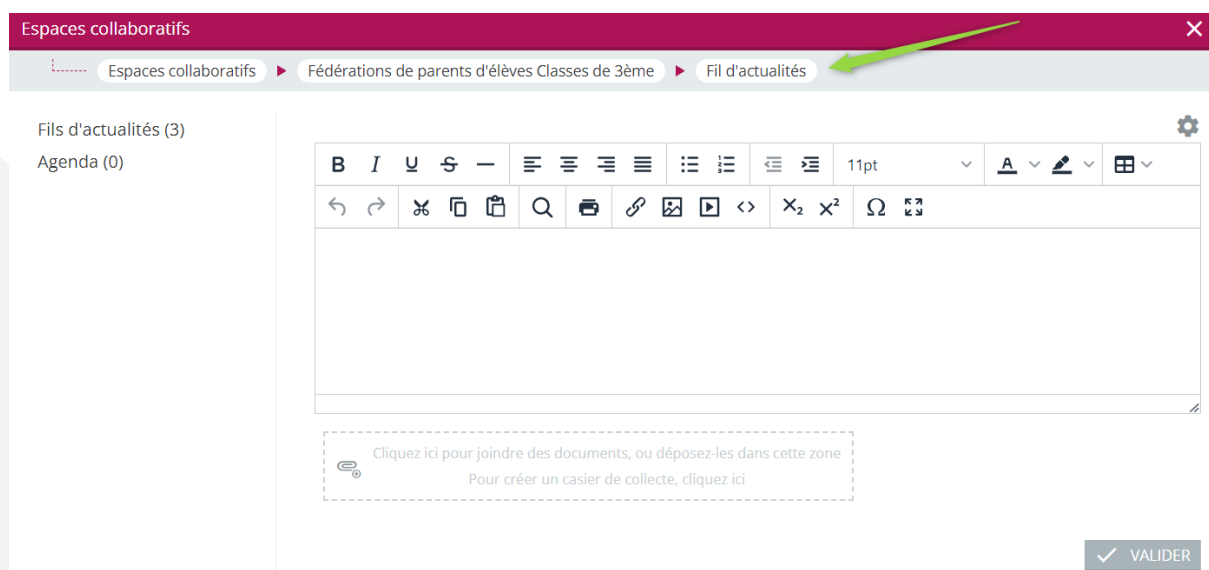
Un clic sur le titre de l'Oz'App permet de l'ouvrir



The screenshot shows a mobile-style interface for 'Espaces : actualités'. The title bar is dark red with a gear icon on the left. Below it, the post content includes the 'fpe' logo, the text 'Espaces Fédérations de parents d'élève', a user profile for 'DURAND Martin' dated 'Le 17 janvier, 13h46', and a paragraph of text. At the bottom, there are icons for likes (2) and comments (1), and a share icon.


Astuce : un clic sur le titre d'une Oz'App permet de l'ouvrir en pleine page. Mais il est également possible de provoquer son ouverture dans un nouvel onglet du navigateur, en appuyant simultanément sur la touche Ctrl du clavier, conformément aux raccourcis standards.

Au niveau du fil d'Ariane : lorsqu'une Oz'App est ouverte en pleine page, le fil d'Ariane permettant de retrouver l'arborescence des pages parcourues apparaît désormais sous la barre de titre de l'Oz'App, avec des zones cliquables sur chaque niveau permettant de rendre la navigation plus intuitive.



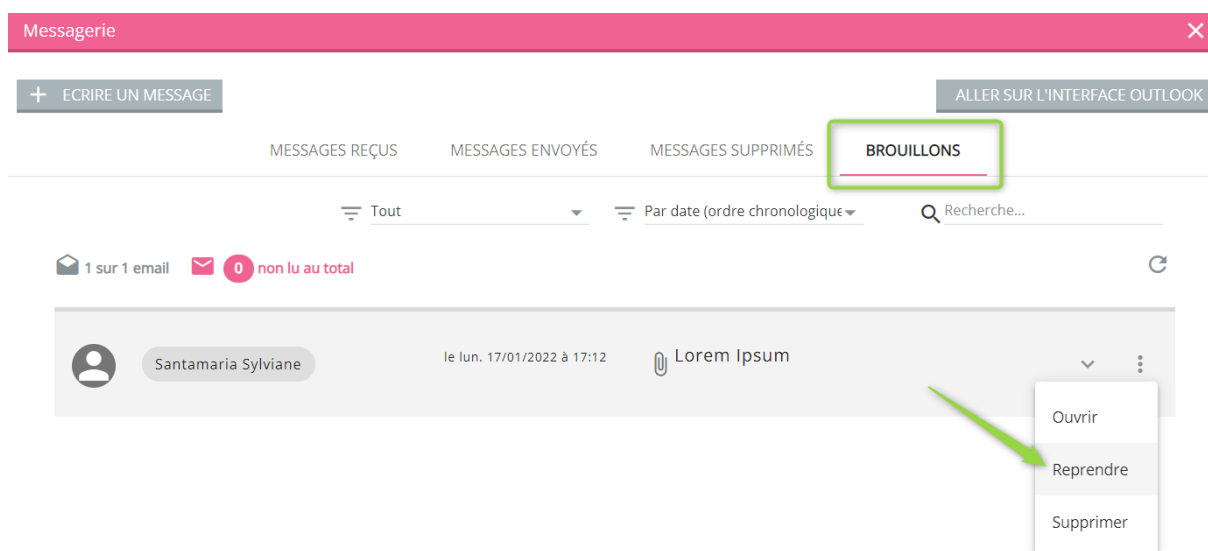
The screenshot shows the full-page view of the 'Espaces collaboratifs' app. A breadcrumb trail at the top reads: 'Espaces collaboratifs > Fédérations de parents d'élèves Classes de 3ème > Fil d'actualités'. Below the breadcrumb, there is a sidebar with 'Fils d'actualités (3)' and 'Agenda (0)'. The main content area features a rich text editor with a toolbar containing various text formatting and editing tools. At the bottom right, there is a 'VALIDER' button.

1.2. Messagerie intégrée




Lors de l'édition d'un message, un bouton intitulé « **Conserver en brouillon** » permet désormais de conserver un message en cours d'écriture, sans l'envoyer.

Le message est stocké dans la **boîte « Brouillons »** qui figure dans un nouvel onglet, au même niveau que les messages reçus, envoyés ou supprimés. Cette boîte est partagée avec l'interface Outlook de la messagerie, et un message peut donc être édité indifféremment des deux interfaces. Il suffit de sélectionner l'option « Reprendre » sur un brouillon pour poursuivre son édition et l'envoyer.



1.3. Fiche élève



L'export PDF global de la fiche élève intègre désormais les données de l'onglet « Evaluations » (notes par trimestre/semestre, et synthèse des compétences).



1.4. Tableau d'affichage

TABLEAU D'AFFICHAGE

Il est désormais possible de changer l'ordre des informations affichées dans le tableau, en modifiant leur **date de publication**. En effet, les informations sont triées en fonction de la date de publication, les plus récentes apparaissant en première position.

Une information modifiée que l'on souhaite mettre en évidence peut aisément être repositionnée en tête du tableau d'affichage, en modifiant donc simplement sa date de début de publication.